

## 附件 1

# 广东省事业单位 2022 年集中招聘高校毕业生 (开平市) 教师岗位线上面试流程

本次面试采用“智试云”网上面试系统。面试流程有设备准备、人脸登录、佐证绑定、阅读考试附件、进入考试、设备确认、开始答题、结束考试等环节。

### 一、设备准备

确认面试环境（房间）、面试设备、系统配置符合要求。笔记本电量充足、网络连接正常，在“智试云”系统上摄像、收音、录音等功能运行正常。

### 二、人脸登录


开考前 30 分钟用人脸登录方式登录“智试云”网上面试系统。人脸登录失败，可联系技术服务人员完成登录。不得多屏登录，不得使用滤镜、美颜等功能，妆容不宜夸张，不得遮挡面部、耳部，不得戴口罩。

### 三、佐证绑定

打开移动设备“智试通”软件，通过内置扫码功能扫描“智试云”对应面试项目的二维码，开启“智试通”佐证视频录制（录制完成后将自动上传）。二维码识别不成功，可点击【智试通二维码】直接将绑定码输入至“智试通”软件后登录。

# 智试通 v1.1.4

环境监控视频拍摄



输入绑定码





面试开始前，须使用移动设备（手机或平板）前置摄像头 360 度环拍面试环境（确保本人在镜头内），环拍完成后将移动设备固定在考生侧后方 45 度位置，持续拍摄到面试结束（不得中断拍摄）。详见《智试通操作手册》。

#### 四、阅读考试附件

在“考试附件”位置查阅考试相关文件，点击文件后【已阅】按钮方可进入下一环节。



(样式图, 内容以系统为准)



(样式图, 内容以系统为准)

## 五、进入考试

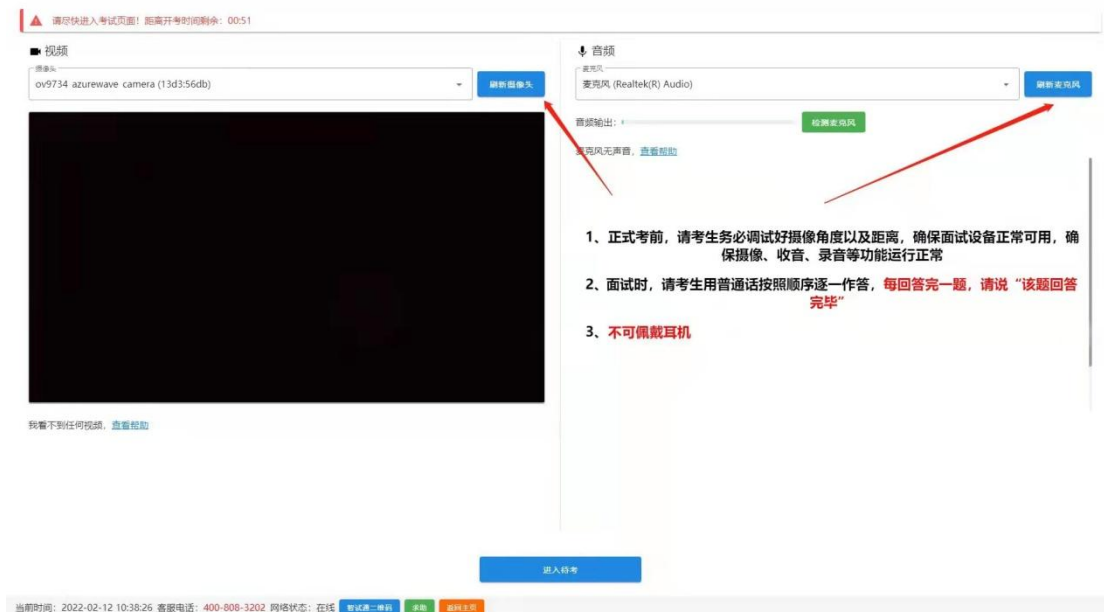
开考前 15 分钟,【进入考试】按钮将自动激活,点击【进入考试】按钮进入面试。如未激活,请点击【刷新】按钮手动激活。考生进入面试界面后系统将自动屏幕录制并实时上传。不得有切屏、截屏等任何与面试无关的操作。

## 六、设备确认

刷新设备: 如果刚接入新设备,可以点击【刷新设备】按钮更新设备列表。

摄像头: 点击摄像头列表的选项可切换摄像头。

麦克风: 点击麦克风列表的选项可切换麦克风。



点击【进入待考】按钮进入【面试开始前倒计时页面】等候面试。



## 七、开始答题

系统自动进入待考倒计时，结束后自动显示试题并启动答题倒计时。面试开始 5 分钟后，系统不再允许考生进入面试界面。界面显示分别为摄像头采集的实时视频、个人信息、答题倒计时、结束面试按钮、求助按钮等。在面试开始前，考生有 30 分钟备课时间，系统会进行第一阶段 30 分钟备课时间倒计时，时间到后会自动进入说课环节，考生自行开始说课，自行开始同时屏幕右上角将会有时长倒计时，考生须在规定时间内完成作答。作答结束后，考生须说明“说课结束”。模拟课堂结束后，自行开始回答问题，作答结束后，考生须说明“回答问题结束”。**请考生严格遵守每个阶段的面试时间，提前或延后面试的内容，均视为无效作答。**

考生桌面只允许摆放一张空白 A4 纸和一支黑色中性笔，以备答题时使用。开考后、作答前，请在电脑端镜头前正反

面展示 A4 纸。


注意事项：

（一）考试过程中请考生不要作出与考试无关的任何操作，考试全程会有摄像头、麦克风采集及录屏。

（二）考试过程中考生不得抄录、复制或外泄传播考试相关内容，不得在网络上发布任何与考试相关的信息。

（三）考试过程中考生不得查阅任何资料或向他人求助。

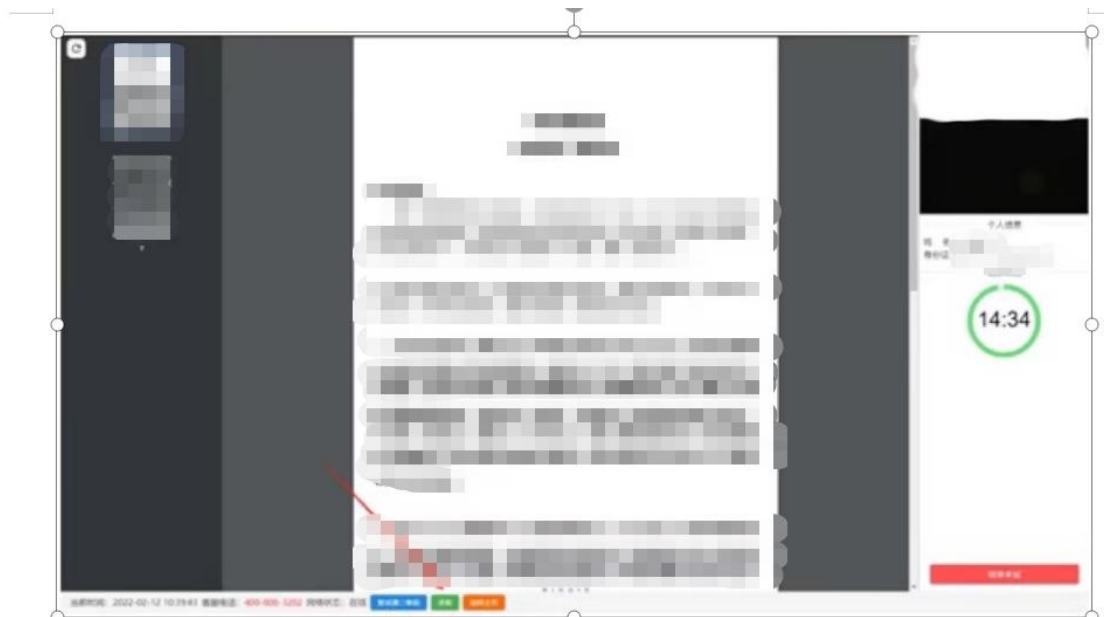
（四）考生作答期间，不得以任何方式暗示或透露姓名等个人信息。

（五）当面试题目没有加载出来时，请点击左上角  按钮获取题目。

（六）如需提前结束面试，可点击【结束考试】按钮。

（七）面试过程中，如遇网络中断，请继续完成面试。面试结束后，重新连接网络，再上传视频。上传中遇到问题，请联系技术服务咨询电话予以解决。

（八）面试出现问题时，可点击【求助】按钮或拨打技术服务咨询电话予以解决。



## 八、结束考试

(一) 面试结束后，“智试云”自动停止视频录制，并显示面试视频上传界面，此时不得作出任何操作，待系统提示上传成功后，方可关闭面试页面。视频上传失败，请按提示或拨打技术服务咨询电话予以解决。



(二) 面试结束后，须手动停止移动设备“智试通”软



件佐证视频拍摄，佐证视频会自动上传。

**注意：**

（一）请于面试结束后 60 分钟内确认笔记本面试数据及佐证视频成功上传。未成功上传，请主动联系技术人员。

（二）面试成绩公布之前，不得卸载或删除“智试云”和“智试通”软件及相关文件。